



Comunicato stampa

Giustizia di Pace

Bonomo: “organo di giurisdizione importantissimo per imprese e cittadini. Fortemente sottodimensionato garantisce comunque in Veneto, 48mila sentenze all’anno. Aumentare organico e competenze per migliorare la giustizia civile”

Mestre 24 luglio 2018 – “Tassello cruciale della giustizia italiana, i giudici di pace potrebbero essere una delle soluzioni al “mal di giustizia” del nostro Paese. Serve però un investimento in uomini e approvare riforma che ne aumenta le competenze”. **Ad affermarlo Agostino Bonomo Presidente di Confartigianato Imprese Veneto** che commenta così il focus contenuto nel secondo rapporto sulla giustizia civile realizzato dall’Ufficio Comunicazione&studi della Federazione. Due i motivi dell’avvio di questo focus, da un lato la sua caratteristica principale di essere una “giustizia” di prossimità, che affronta piccole grandi questioni legali legate a doppio mandato con la piccola impresa e i cittadini, dall’altro per seguire negli anni gli sviluppi della riforma, per certi aspetti molto contestata, della magistratura onoraria (d.lgs. n. 116/2017) che avrebbe previsto un incremento interessante delle competenze della “giustizia di Pace”.

La fotografia - Partiamo quindi da una prima fotografia che pone subito un primo grandissimo problema, il tasso di scopertura. In Veneto manca il 60% dei 105 giudici di pace previsti in pianta organica (effettivi sono solo 42) e a livello nazionale va pure peggio con il 63,9% di carenza (1.214 operativi su 3.365 previsti). Un dramma poi se si va a misurare quante imprese e cittadini gravano mediamente su ognuno di loro: 116.846 abitanti a testa in Veneto (+134,1% rispetto alla media nazionale ferma a 49.909), con punte insostenibili del +361,6% a Verona dove ogni giudice “serve” 230.389 cittadini. Ed anche dove va meglio, Belluno la migliore del Veneto, siamo comunque sopra la media nazionale con 68.594 cittadini per giudice. Addirittura -anche se di poco- le cose peggiorano quando si parla di imprese. Sempre Verona è maglia nera con quasi 214mila imprese per giudice di pace (+379,7% rispetto media Italia), 11.558 (+131,1%) in Veneto e, a Belluno il luogo più attrezzato, con “solo” 5.212 imprese per Giudice.

Carico di lavoro - Secondo i dati del Ministero della Giustizia (gli ultimi dati disponibili sono al 2014), la categoria tratta in regione oltre 48 mila procedimenti all’anno tra civile e immigrazione. Questi ultimi, in virtù della competenza in via esclusiva sulle convalide delle espulsioni degli immigrati clandestini, che prevede anche l’obbligo di reperibilità h 24, costringendo i giudici degli Uffici giudiziari di riferimento per i Centri di accoglienza a lavorare anche il giorno di Natale.

Con riferimento alla sola giustizia civile, l’ufficio studi di Confartigianato stima che sia affidata ai giudici di pace una quota pari al 30% degli affari civili. La maggior parte dei procedimenti iscritti e dei pendenti presso gli uffici del giudice di pace riguardano la materia dei procedimenti speciali all’interno del quale ricadono anche i decreti ingiuntivi (in misura piuttosto consistente, si stima).

Storico movimento procedimenti civili presso gli Uffici del Giudice di Pace in Veneto

Anni 2010 - 2014. Numero procedimenti scritti, definiti e pendenti finali

	2010	2011	2012	2013	2014	Var% 2014/2013
Iscritti	64.657	58.533	54.889	57.151	45.896	-19,7
Definiti	75.192	61.662	58.791	58.857	48.074	-18,3
Pendenti finali	28.732	25.421	22.037	21.294	19.626	-7,8

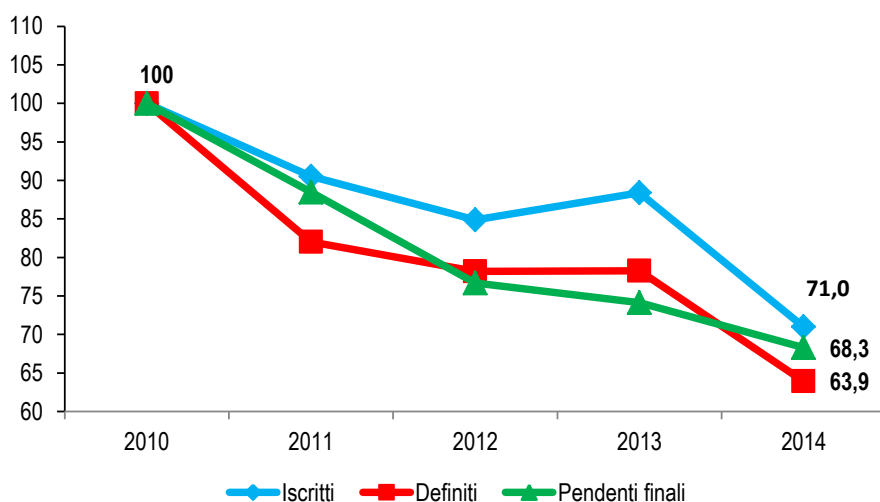


Comunicato stampa

L'andamento – Il calo dei giudici di pace, lo scoraggiamento nelle imprese e nei cittadini (che riducono il ricorso alle vie legali) hanno portato dal 2010 al 2014 un consistente calo sia delle pratiche iscritte -29% che di quelle definite -36%. Positivo però che il lavoro incessante e straordinario dei 42 giudici veneti, che definiscono quasi 1.200 pratiche a testa l'anno (quasi 5 pratiche definite ogni giorno lavorabile), abbia ridotto del 32% i pendenti. Confrontando l'andamento veneto con la performance a livello nazionale si osservano dinamiche in progressivo calo (fatta eccezione per il leggero aumento a livello nazionale nel 2011). Tuttavia si osserva che la linea del Veneto si colloca ben al di sotto di quella relativa all'Italia evidenziando quindi una migliore performance.

Storico movimento procedimenti civili presso gli Uffici del Giudice di Pace in Veneto

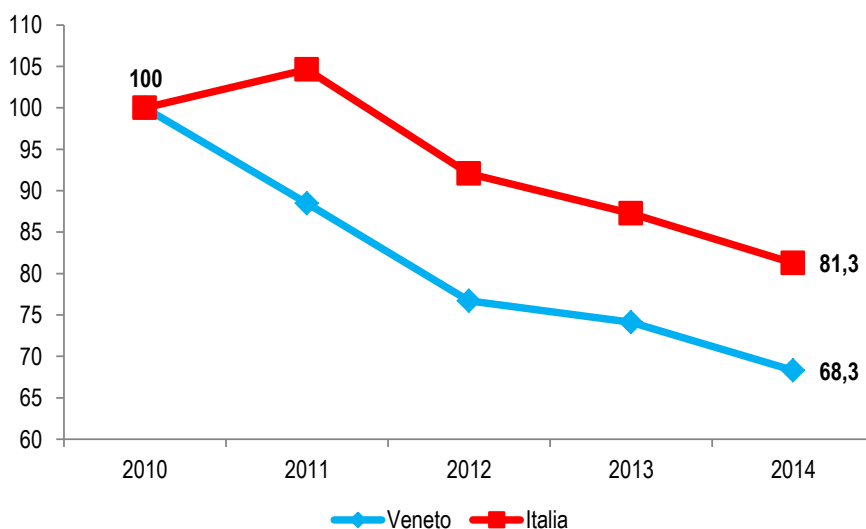
Anni 2010 - 2014. Numero procedimenti scritti, definiti e pendenti finali. Valore indice (2014=100)



Elaborazione Ufficio Studi Confartigianato Imprese Veneto su dati Ministero della Giustizia

Storico procedimenti civili pendenti presso gli Uffici del Giudice di Pace: confronto Veneto e Italia

Anni 2010 - 2014. Numero procedimenti pendenti finali. Valore indice (2014=100)



Elaborazione Ufficio Studi Confartigianato Imprese Veneto su dati Ministero della Giustizia



Comunicato stampa

“Come Confartigianato -conclude Bonomo- auspichiamo il potenziamento di questo servizio, che poi è quello che più va incontro alle esigenze dei cittadini. Questo magistrato dovrebbe a nostro avviso essere specializzato per le cause almeno fino a 30.000 (praticamente quelle che interessano i consumatori, le piccole e medie imprese, gli artigiani, i commercianti). In questo modo il Tribunale si libererebbe di procedere con quelle controversie caratterizzate da un elevato tasso di conflittualità e rilevanti interessi economici. Un'impresa, prima di investire in una determinata zona, valuta tra gli fattori anche l'efficienza dei Tribunali nel decidere le cause. Basta rispondere a questa domanda per capire una delle ragioni per cui le grandi aziende siano poco propense a investire in Italia, unendola alla burocrazia e alla tassazione. Il nostro Paese deve assolutamente provare a migliorare la situazione della giustizia, magari proprio attraverso i Giudici di Pace”.

Appendice statistica

Giudici di Pace: Veneto

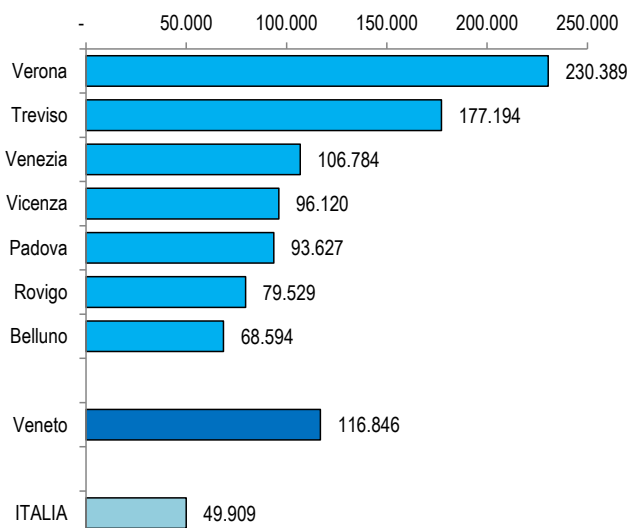
Previsti, posti vacanti ed effettivi in servizio a maggio 2018. Valori assoluti e tasso scopertura

Province	In organico	In servizio	Scoperti	Tasso scopertura
Belluno	5	3	2	40,0
Padova	19	10	9	47,4
Rovigo	5	3	2	40,0
Treviso	13	5	8	61,5
Venezia	21	8	13	61,9
Verona	28	4	24	85,7
Vicenza	14	9	5	35,7
Totale Distretto	105	42	63	60,0

Elaborazione Ufficio Studi Confartigianato Imprese Veneto su dati CSM

Abitanti per giudice di pace: valori per provincia in Veneto

Giudici effettivi a maggio 2018 e popolazione al 1 gennaio 2018. Valori assoluti



Elaborazione Ufficio Studi Confartigianato Imprese Veneto su dati CSM

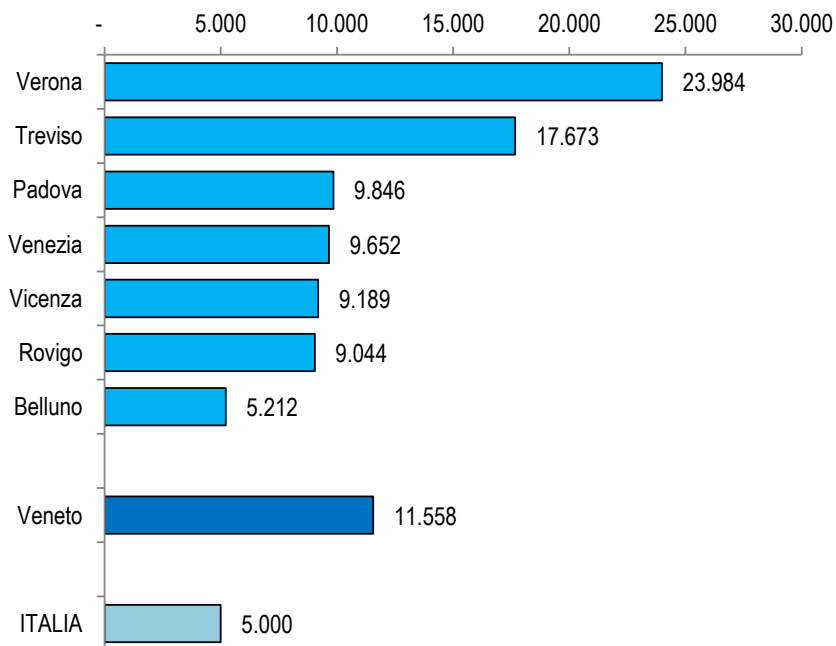


Federazione Regionale dell'Artigianato Veneto

Comunicato stampa

Imprese per giudice di pace: valori per provincia in Veneto

Giudici effettivi a maggio 2018 e imprese al 31 marzo 2018. Valori assoluti



Elaborazione Ufficio Studi Confartigianato Imprese Veneto su dati CSM